



**ВІННИЦЬКА МІСЬКА РАДА  
ВИКОНАВЧИЙ КОМІТЕТ  
Р І Ш Е Н Н Я**

Від 28.12.2023 №3356  
м. Вінниця

**Про затвердження уточненого фінансового  
плану комунального підприємства  
«Аеропорт Вінниця» на 2023 рік**

Відповідно до пунктів 8 та 9 Порядку складання, затвердження та контролю виконання показників фінансових планів комунальних підприємств та комунальних некомерційних підприємств, що є власністю Вінницької міської територіальної громади, затвердженого рішенням міської ради від 27.12.2019 № 2081 (зі змінами), керуючись частиною 1 статті 52 та частиною 6 статті 59 Закону України “Про місцеве самоврядування в Україні”, виконавчий комітет міської ради

**В И Р І Ш И В:**

1. Затвердити уточнений фінансовий план комунального підприємства «Аеропорт Вінниця» на 2023 рік згідно з додатком до рішення.
2. Департаменту транспорту та міської мобільності міської ради забезпечити контроль за виконанням комунальним підприємством «Аеропорт Вінниця» показників фінансового плану на 2023 рік.
3. Визнати таким, що втратило чинність, рішення виконавчого комітету міської ради від 27.04.2023р. №951 «Про затвердження фінансового плану комунального підприємства «Аеропорт Вінниця».
4. Контроль за виконанням даного рішення покласти на заступника міського голови М. Форманюка.

Секретар міської ради

**Павло ЯБЛОНСЬКИЙ**

Департамент транспорту та міської мобільності  
Дейнека Ганна Віталіївна  
Головний спеціаліст відділу бухгалтерського обліку та  
економічного аналізу



**ФІНАНСОВИЙ ПЛАН**  
**КП "Аеропорт Вінниця"**  
**на 2023 рік**

**Основні фінансові показники**

*(тис. грн)*

Найменування показника	Код рядка	Факт минулого року	Фінансовий план поточного року	Очікуваний показник до кінця поточного року	Плановий 2023 рік	Інформація згідно із стратегічним планом розвитку		
						2024 рік	2025 рік	2026 рік
1	2	3	4	5	6	7	8	9
<b>I. Формування фінансових результатів</b>								
Чистий дохід від реалізації продукції (товарів, робіт, послуг)	1000	4 044	772	-	-	-	-	-
Собівартість реалізованої продукції (товарів, робіт, послуг)	1010	(12 775)	(6 721)	(12 502)	(11 805)	(15 347)	(15 347)	(15 347)
<b>Валовий прибуток/збиток</b>	1020	<b>(8 731)</b>	<b>(5 949)</b>	<b>(12 502)</b>	<b>(11 805)</b>	<b>(15 347)</b>	<b>(15 347)</b>	<b>(15 347)</b>
Адміністративні витрати	1030	(5 147)	(4 775)	(3 948)	(3 830)	(4 979)	(4 979)	(4 979)
Витрати на збут	1060	-	-	-	-	-	-	-
Інші операційні доходи	1070	11 739	11 808	16 266	19 148	24 892	24 892	24 892
Інші операційні витрати	1080	(2 202)	(1 059)	(1 059)	(3 547)	(4 611)	(4 611)	(4 611)
<b>Фінансовий результат від операційної діяльності</b>	1100	<b>(4 341)</b>	<b>24</b>	<b>(1 243)</b>	<b>(34)</b>	<b>(45)</b>	<b>(45)</b>	<b>(45)</b>
<b>ЕБІТДА</b>	1310	<b>(554)</b>	<b>28</b>	<b>917</b>	<b>1 484</b>	<b>1 929</b>	<b>1 929</b>	<b>1 929</b>
<b>Рентабельність ЕБІТДА</b>	5010	<b>(14)</b>	<b>4</b>	<b>-</b>	<b>-</b>	<b>-</b>	<b>-</b>	<b>-</b>
Дохід від участі в капіталі	1110	( )	( )	( )	( )	( )	( )	( )
Втрати від участі в капіталі	1120	( )	( )	( )	( )	( )	( )	( )
Інші фінансові доходи	1130	4	-	24	34	45	45	45
Фінансові витрати	1140	(102)	(24)	(14)	-	-	-	-
Інші доходи	1150	360	-	-	-	-	-	-
Інші витрати	1160	-	-	-	-	-	-	-
<b>Фінансовий результат до оподаткування</b>	1170	<b>(4 079)</b>	<b>-</b>	<b>(1 233)</b>	<b>-</b>	<b>-</b>	<b>-</b>	<b>-</b>
Витрати з податку на прибуток	1180	( )	( )	( )	( )	( )	( )	( )
Дохід з податку на прибуток	1181	-	-	-	-	-	-	-
Прибуток від припиненої діяльності після оподаткування	1190	-	-	-	-	-	-	-
Збиток від припиненої діяльності після оподаткування	1191	( )	( )	( )	( )	( )	( )	( )
<b>Чистий фінансовий результат</b>	1200	<b>(4 079)</b>	<b>-</b>	<b>(1 233)</b>	<b>-</b>	<b>-</b>	<b>-</b>	<b>-</b>
Прибуток	1201	-	-	-	-	-	-	-
Збиток	1202	(4 079)	-	(1 233)	-	-	-	-

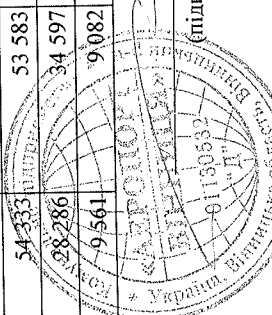
Найменування показника	Код рядка	Факт минулого року	Фінансовий план поточного року	Очікуваний показник до кінця поточного року	Плановий 2023 рік	Інформація згідно із стратегічним планом розвитку		
						2024 рік	2025 рік	2026 рік
1	2	3	4	5	6	7	8	9
<b>II. Розрахунки з бюджетом</b>								
Нараховані до сплати податки та збори до Державного бюджету України (податкові платежі)	2 110	1 251	(1 187)	(198)	911	1 184	1 184	1 184
Нараховані до сплати податки та збори до місцевих бюджетів (податкові платежі)	2 120	2 485	1 897	1 856	2 365	3 075	3 075	3 075
Нараховані до сплати інші податки, збори та платежі	2 130	2 146	2 034	2 001	2 094	2 722	2 722	2 722
<b>Усього нараховано виплат</b>	<b>2 200</b>	<b>5 882</b>	<b>2 744</b>	<b>3 659</b>	<b>5 370</b>	<b>6 981</b>	<b>6 981</b>	<b>6 981</b>
<b>III. Рух грошових коштів</b>								
Залишок коштів на початок періоду	3 405	1 730	697	832	3 212	x	x	x
Цільове фінансування	3 030	9 653	11 308	11 308	14 120	18 356	18 356	18 356
Чистий рух коштів від операційної діяльності	3 195	705	542	2 518	(3 011)	x	x	x
Чистий рух коштів від інвестиційної діяльності	3 295	(118)	-	-	-	x	x	x
Чистий рух коштів від фінансової діяльності	3 395	(1 485)	(379)	(138)	34	x	x	x
Вплив зміни валютних курсів на залишок коштів	3 410	-	-	-	-	x	x	x
<b>Залишок коштів на кінець періоду</b>	<b>3 415</b>	<b>832</b>	<b>860</b>	<b>3 212</b>	<b>235</b>	<b>x</b>	<b>x</b>	<b>x</b>
<b>IV. Капітальні інвестиції</b>								
Капітальні інвестиції	4 000	105 416	2 486	1 528	769 629	1 000 518	1 000 518	1 000 518
<b>V. Коefіцієнтний аналіз</b>								
Рентабельність діяльності	5 040	(100,9)	-	-	-	-	-	-
Рентабельність активів	5 020	(2,5)	-	(0,8)	-	x	x	x
Рентабельність власного капіталу	5 030	(47,9)	-	(21,1)	-	x	x	x
Коefіцієнт фінансової стійкості	5 110	0,1	6,7	0,0	0,0	x	x	x
Коefіцієнт зносу основних засобів	5 220	0,7	0,7	0,7	0,8	x	x	x
<b>VI. Звіт про фінансовий стан</b>								
<b>Необоротні активи, усього, у тому числі:</b>	<b>6 000</b>	<b>122 869</b>	<b>20 061</b>	<b>123 593</b>	<b>891 062</b>	<b>x</b>	<b>x</b>	<b>x</b>
основні засоби	6 001	12 973	15 466	11 200	9 040	x	x	x
первісна вартість	6 002	44 368	46 886	44 429	44 429	x	x	x
знос	6 003	31 395	31 420	33 229	35 389	x	x	x
<b>Оборотні активи, усього, у тому числі:</b>	<b>6 010</b>	<b>38 503</b>	<b>7 350</b>	<b>38 275</b>	<b>40 435</b>	<b>x</b>	<b>x</b>	<b>x</b>
гроші та їх еквіваленти	6 011	832	860	3 212	235	x	x	x
<b>Усього активи</b>	<b>6 020</b>	<b>161 372</b>	<b>27 411</b>	<b>161 868</b>	<b>931 497</b>	<b>x</b>	<b>x</b>	<b>x</b>

Найменування показника	Код рядка	Факт минулого року	Фінансовий план поточного року	Очікуваний показник до кінця поточного року	Плановий 2023 рік	Інформація згідно із стратегічним планом розвитку		
						2024 рік	2025 рік	2026 рік
1	2	3	4	5	6	7	8	9
<b>Власний капітал</b>	6 030	8 508	23 843	5 848	5 848	x	x	x
Довгострокові зобов'язання і забезпечення	6 040	353	205	205	205	x	x	x
Поточні зобов'язання і забезпечення	6 050	152 511	3 568	155 815	925 444	x	x	x
<b>Усього зобов'язання і забезпечення</b>	6 060	152 864	3 568	156 020	925 649	x	x	x
У тому числі державні гранти і субсидії	6 070					x	x	x
У тому числі фінансові запозичення	6 080	353	215	205	205	x	x	x
<b>Усього пасиви</b>	6 090	161 372	27 411	161 868	931 497	x	x	x
<b>Контроль</b>	6 099	-	-	-	-	x	x	x
<b>VII. Кредитна політика</b>								
Отримано залучених коштів, усього, у тому числі:	7000	-	-	-	-	-	-	-
довгострокові зобов'язання	7001							
короткострокові зобов'язання	7002							
інші фінансові зобов'язання	7003							
<b>Повернено залучених коштів, усього, у тому числі:</b>	7010	1 489	138	148	-	-	-	-
довгострокові зобов'язання	7011							
короткострокові зобов'язання	7012							
інші фінансові зобов'язання	7013	1 489	138	148	-	-	-	-
<b>VIII. Дані про персонал та витрати на оплату праці</b>								
Середня кількість працівників (штатних працівників, зовнішніх сумісників та працівників, що працюють за цивільно-правовими договорами), у тому числі:	8000	71	64	64	64	67	x	x
директор	8001	1	1	1	1	1	x	x
адміністративно-управлінський персонал працівники	8002	7	6	6	6	6	x	x
	8003	63	57	57	60	60	x	x
<b>Витрати на оплату праці</b>	8010	10 256	9 346	9 203	10 154	10 154	x	x
<b>Середньомісячні витрати на оплату праці одного працівника (грн), усього, у тому числі:</b>	8020	12 038	12 169	11 983	12 629	12 629	x	x
директор	8021	54 333	53 583	53 583	56 417	56 417	x	x
адміністративно-управлінський персонал працівники	8022	28 286	34 597	33 903	38 361	38 361	x	x
	8023	9 561	9 082	8 946	9 326	9 326	x	x

Володимир НІЦЕНКО  
(ініціали, прізвище)

Директор КП  
(посада)

(підпис)



Таблиця 1

## I. Формування фінансових результатів

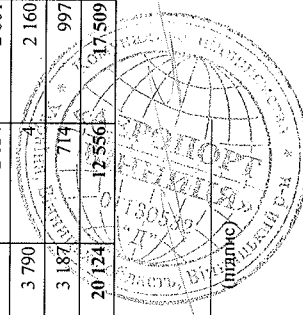
Найменування показника	Код рядка	Факт минулого 2021 року	Фінансовий план поточного 2022 року	Очікуваний показник до кінця поточного 2022 року	Плановий 2023 рік (усього)	у тому числі за кварталами					Пояснення та обґрунтування до запланованого рівня доходів/витрат
						I	II	III	IV		
I	2	3	4	5	6	7	8	9	10	11	
<b>Доходи і витрати (деталізація)</b>											
Чистий дохід від реалізації продукції (товарів, робіт, послуг)	1000	4 044	772	-	-						
Собівартість реалізованої продукції (товарів, робіт, послуг)	1010	(12 775)	(6 721)	(12 502)	(11 805)	(2 927)	(2 744)	(2 652)	(3 482)		
Витрати на сировину та основні матеріали	1011										
Витрати на паливо	1012	(213)	(40)								
Витрати на електроенергію	1013	(615)	(368)	(3 035)	(3 014)	(775)	(493)	(414)	(1 332)		
Витрати на оплату праці	1014	(6 048)	(5 108)	(5 962)	(6 166)	(1 541)	(1 542)	(1 541)	(1 542)		
Відрахування на соціальні заходи	1015	(1 081)	(1 128)	(1 339)	(1 272)	(318)	(318)	(318)	(318)		
Витрати, що здійснюються для підтримання об'єкта в робочому стані (проведення ремонту, технічного огляду, нагляду, обслуговування тощо)	1016	(321)									
Амортизація основних засобів і нематеріальних активів	1017	(3 694)		(2 142)	(1 348)	(288)	(391)	(379)	(290)		
Інші витрати (розшифрувати)	1018	(803)	(77)	(24)	(5)	(5)	-	-	-		
Валовий прибуток (збиток)	1020	(8 731)	(5 949)	(12 502)	(11 805)	(2 927)	(2 744)	(2 652)	(3 482)		
Адміністративні витрати, у тому числі:	1030	(5 147)	(4 775)	(3 948)	(3 830)	(961)	(960)	(973)	(936)		
витрати, пов'язані з використанням власних службових автомобілів	1031	( )	( )	( )	( )	( )	( )	( )	( )		
витрати на оренду службових автомобілів	1032	(5)	( )	(49)	(37)	(12)	(12)	(13)	( )		
витрати на аудиторські послуги	1033	( )	( )	( )	( )	( )	( )	( )	( )		
витрати на службові відраження	1034	(5)	( )	(3)	( )	( )	( )	( )	( )		
витрати на зв'язок	1035	(37)	(20)	(30)	(33)	(9)	(8)	(8)	(8)		
витрати на оплату праці	1036	(2 829)	(3 445)	(2 591)	(2 599)	(650)	(650)	(650)	(649)		
відрахування на соціальні заходи	1037	(558)	(728)	(519)	(536)	(134)	(134)	(134)	(134)		
амортизація основних засобів і нематеріальних активів загальногосподарського призначення	1038	(19)	(4)	(18)	(170)	(42)	(43)	(42)	(43)		
витрати на операційну оренду основних засобів та роєллі, що мають загальногосподарське призначення	1039	( )	( )	( )	( )	( )	( )	( )	( )		
витрати на страхування майна загальногосподарського призначення	1040	(48)	( )	( )	( )	( )	( )	( )	( )		
витрати на страхування загальногосподарського персоналу	1041	( )	( )	( )	( )	( )	( )	( )	( )		
організаційно-технічні послуги	1042	( )	( )	( )	(24)	(6)	(6)	(6)	(12)		
консультаційні та інформаційні послуги	1043	(263)	( )	(133)	(73)	(18)	(18)	(37)	( )		
юрідичні послуги	1044	( )	( )	( )	( )	( )	( )	( )	( )		
послуги з оцінки майна	1045	( )	( )	( )	( )	( )	( )	( )	( )		
витрати на охорону праці загальногосподарського персоналу	1046	( )	( )	( )	( )	( )	( )	( )	( )		
витрати на підвищення кваліфікації та перепідготовку кадрів	1047	( )	( )	( )	( )	( )	( )	( )	( )		

Найменування показника	Код рядка	Факт минулого року	Фінансовий план поточного року	Очікуваний показник до кінця поточного року	Плановий 2023 рік (усього)	у тому числі за кварталами				Пояснення та обґрунтування до запланованого рівня доходів/витрат
						I	II	III	IV	
1	2	3	4	5	6	7	8	9	10	11
витрати на утримання основних фондів, інших необоротних активів загальногосподарського використання, у тому числі:	1048	(54)	( )	( )	-	( )	( )	( )	( )	( )
витрати на поліпшення основних фондів	1048/1	( )	( )	( )	-	( )	( )	( )	( )	( )
інші адміністративні витрати (розшифрувати)	1049	(1 329)	(578)	(605)	(358)	(90)	(89)	(89)	(90)	(90)
<b>Витрати на збут, у тому числі:</b>	<b>1060</b>	-	-	-	-	-	-	-	-	-
транспортні витрати	1061	( )	( )	( )	-	( )	( )	( )	( )	( )
витрати на зберігання та упакування	1062	( )	( )	( )	-	( )	( )	( )	( )	( )
витрати на оплату праці	1063	( )	( )	( )	-	( )	( )	( )	( )	( )
вдарахування на соціальні заходи	1064	( )	( )	( )	-	( )	( )	( )	( )	( )
амортизація основних засобів і нематеріальних активів	1065	( )	( )	( )	-	( )	( )	( )	( )	( )
витрати на рекламу	1066	( )	( )	( )	-	( )	( )	( )	( )	( )
інші витрати на збут (розшифрувати)	1067	( )	( )	( )	-	( )	( )	( )	( )	( )
<b>Інші операційні доходи, усього, у тому числі:</b>	<b>1070</b>	<b>11 739</b>	<b>11 808</b>	<b>16 266</b>	<b>19 148</b>	<b>4 297</b>	<b>5 986</b>	<b>4 036</b>	<b>4 829</b>	<b>4 829</b>
курсові різниці	1071	3	-	-	-	-	-	-	-	-
нетипові операційні доходи (розшифрувати)	1072	-	-	-	-	-	-	-	-	-
інші операційні доходи (розшифрувати)	1073	11 736	11 808	16 266	19 148	4 297	5 986	4 036	4 829	4 829
<b>Інші операційні витрати, усього, у тому числі:</b>	<b>1080</b>	<b>(2 202)</b>	<b>(1 059)</b>	<b>(1 059)</b>	<b>(3 547)</b>	<b>(418)</b>	<b>(2 291)</b>	<b>(419)</b>	<b>(419)</b>	<b>(419)</b>
курсові різниці	1081	( )	( )	( )	-	( )	( )	( )	( )	( )
нетипові операційні витрати (розшифрувати)	1082	( )	( )	( )	-	( )	( )	( )	( )	( )
витрати на благодійну допомогу	1083	( )	( )	( )	-	( )	( )	( )	( )	( )
вдарахування до резерву сумнівних боргів	1084	( )	( )	( )	-	( )	( )	( )	( )	( )
вдарахування до недержавних пенсійних фондів	1085	( )	( )	( )	-	( )	( )	( )	( )	( )
інші операційні витрати (розшифрувати)	1086	(2 202)	(1 059)	(1 059)	(3 547)	(418)	(2 291)	(419)	(419)	(419)
<b>Фінансовий результат від операційної діяльності</b>	<b>1100</b>	<b>(4 341)</b>	<b>24</b>	<b>(1 243)</b>	<b>(34)</b>	<b>(9)</b>	<b>(9)</b>	<b>(8)</b>	<b>(8)</b>	<b>(8)</b>
Дохід від участі в капіталі (розшифрувати)	1110	( )	( )	( )	-	( )	( )	( )	( )	( )
Втрати від участі в капіталі (розшифрувати)	1120	( )	( )	( )	-	( )	( )	( )	( )	( )
<b>Інші фінансові доходи (надходження від відсотків за залишками коштів на депозитних рахунках)</b>	<b>1130</b>	<b>4</b>	-	<b>24</b>	<b>34</b>	<b>9</b>	<b>9</b>	<b>8</b>	<b>8</b>	<b>8</b>
<b>Фінансові витрати (% за користування кредитом)</b>	<b>1140</b>	<b>(102)</b>	<b>(24)</b>	<b>(14)</b>	<b>-</b>	<b>( )</b>	<b>( )</b>	<b>( )</b>	<b>( )</b>	<b>( )</b>
<b>Інші доходи, усього, у тому числі:</b>	<b>1150</b>	<b>360</b>	-	-	-	-	-	-	-	-
курсові різниці	1151									
інші доходи (амортизаційні вдрахування на капітальні інвестиції)	1152	360	-	-	-	-	-	-	-	-
<b>Інші витрати, усього, у тому числі:</b>	<b>1160</b>	-	-	-	-	-	-	-	-	-
курсові різниці	1161	( )	( )	( )	-	( )	( )	( )	( )	( )
інші витрати (розшифрувати)	1162	( )	( )	( )	-	( )	( )	( )	( )	( )

Найменування показника	Код рядка	Факт минулого 2021 року	Фінансовий план поточного 2022 року	Очікуваний показник до кінця поточного 2022 року	Плановий 2023 рік (усього)	у тому числі за кварталами				Пояснення та обґрунтування до запланованого рівня доходів/витрат
						I	II	III	IV	
I	2	3	4	5	6	7	8	9	10	11
<b>Фінансовий результат до оподаткування</b>	<b>1170</b>	<b>(4 079)</b>		<b>(1 233)</b>						
Витрати з податку на прибуток	1180	( )	( )	( )		( )	( )	( )	( )	( )
Дохід з податку на прибуток	1181									
Прибуток від припиненої діяльності після оподаткування	1190									
Збиток від припиненої діяльності після оподаткування	1191	( )	( )	( )		( )	( )	( )	( )	( )
<b>Чистий фінансовий результат, у тому числі:</b>	<b>1200</b>	<b>(4 079)</b>		<b>(1 233)</b>						
прибуток	1201	-	-	-		-	-	-	-	-
збиток	1202	(4 079)	-	(1 233)		-	-	-	-	-
<b>Усього доходів</b>	<b>1210</b>	<b>16 147</b>	<b>12 580</b>	<b>16 290</b>	<b>19 182</b>	<b>4 306</b>	<b>5 995</b>	<b>4 044</b>	<b>4 837</b>	
<b>Усього витрат</b>	<b>1220</b>	<b>(20 226)</b>	<b>(12 580)</b>	<b>(17 523)</b>	<b>(19 182)</b>	<b>(4 306)</b>	<b>(5 995)</b>	<b>(4 044)</b>	<b>(4 837)</b>	
Неконтрольована частка	1230									
<b>Розрахунок показника ЄВІТДА</b>										
Фінансовий результат від операційної діяльності, рядок 1100	1300	(4 341)	24	(1 243)	(34)	(9)	(9)	(8)	(8)	(8)
плюс амортизація, рядок 1430	1301	3 790	4	2 160	1 518	330	434	421	421	333
мінус операційні доходи від курсових різниць, рядок 1071	1302	3	-	-	-	-	-	-	-	-
плюс операційні витрати від курсових різниць, рядок 1081	1303									
мінус значні нетипові операційні доходи, рядок 1072	1304									
плюс значні нетипові операційні витрати, рядок 1082	1305									
<b>ЄВІТДА</b>	<b>1310</b>	<b>(554)</b>	<b>28</b>	<b>917</b>	<b>1 484</b>	<b>321</b>	<b>425</b>	<b>413</b>	<b>325</b>	
<b>Елементи операційних витрат</b>										
Матеріальні витрати	1400	745	458	3 035	3 014	775	493	414	1 332	
Витрати на оплату праці	1410	10 256	9 346	9 203	10 154	2 538	2 539	2 538	2 539	
Відрахування на соціальні заходи	1420	2 146	2 034	2 001	2 094	523	524	524	523	
Амортизація	1430	3 790	4	2 160	1 518	330	434	421	333	
Інші операційні витрати	1440	3 187	714	997	2 402	140	2 005	147	110	
<b>Усього</b>	<b>1450</b>	<b>20 124</b>	<b>12 556</b>	<b>17 509</b>	<b>19 182</b>	<b>4 306</b>	<b>5 995</b>	<b>4 044</b>	<b>4 837</b>	

Директор КП  
(посада)

Володимир НІЦЕНКО  
(ініціали, прізвище)



*(Handwritten signature)*

Розшифровка до Таблиці 1 "Формування фінансових результатів"

тис. грн

Найменування показника	Код рядка	Факт минулого року 2021 року	Фінансовий план поточного року 2022 року	Очікуваний показник до кінця поточного року 2022 року	Плановий 2023 рік (усього)	у тому числі за кварталами			
						I	II	III	IV
1	2	3	4	5	6	7	8	9	10
<b>Собівартість реалізованої продукції (товарів, робіт, послуг)</b>	<b>1018</b>	<b>803</b>	<b>77</b>	<b>24</b>	<b>5</b>	<b>5</b>	-	-	-
Інші витрати, всього, у тому числі:									
витрати на вивіз твердих побутових відходів		4	7						
витрати на медичний огляд працівників		3							
витрати на навчання		51		1					
витрати на оренду машини		24		18					
витрати на охоронну сигналізацію		4	5						
витрати на послуги доставки		247	39						
витрати на послуги зв'язку		24	8						
витрати на сертифікацію		2							
витрати на страхування		27	2	4	5	5			
витрати на службові відрядження		43	4						
профспілкові внески									
списання малюнків та швидкозношувальних предметів		36							
витрати на метеорологічне обслуговування									
витрати на миючі, дезінфікуючі та дератизуючі засоби									
витрати на охорону праці, техніку безпеки		5							
послуги сторонніх організацій		103							
господарські матеріальні витрати			6						
інші витрати загального призначення		230							
профспілкові внески			1						
витрати на метрологічне обслуговування			4	1					
витрати на миючі, дезінфікуючі та дератизуючі засоби			1						
<b>Інші адміністративні витрати, усього, у тому числі:</b>	<b>1049</b>	<b>1 329</b>	<b>578</b>	<b>605</b>	<b>358</b>	<b>90</b>	<b>89</b>	<b>89</b>	<b>90</b>
витрати на розрахунково-касове обслуговування		35	6	15					
витрати на податок на землю		481	207	195	192	48	48	48	48
рендна плата за користування надрами		2	4	2	4	1	1	1	1
рендна плата за використання води		1	4	2	4	1	1	1	1
загальногосподарчі витрати			8	52					
послуги сторонніх організацій		120		23					
витрати на ремонтні роботи, послуги		640							
витрати на проїзд		3							
витрати на паливо		45		72	36	9	9	9	9
витрати на страхування			3						
витрати на електроенергію			214	215	102	26	25	25	26

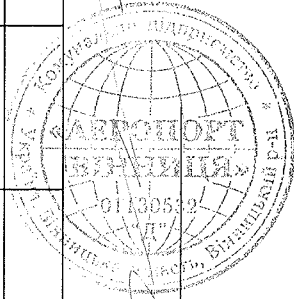


штори-жалюзі	7							
процесори (запасні частини до існуючих комп'ютерів на підприємстві)	11							
обслуговування комп'ютерної техніки	9							
обігрівачі	5							
кабелі для встановлення обігріву	8							
поточний ремонт кабінетів	49							
матеріальна допомога працівникам	60							
лікарняні за рахунок підприємства	50							
єдиний внесок на загальнообов'язкове державне соціальне страхування	69	176	176					
інші господарські потреби	80							
оплата послуг щодо технічного обстеження будівель та споруд, пошкоджених внаслідок збройної агресії РФ та ошкірки завданих збитків		90	90					
амортизація інших необоротних активів (служба замовника)	77							

**Директор КП**  
(посада)

(підпис)

Володимир НІЦЕНКО  
(ініціали, прізвище)

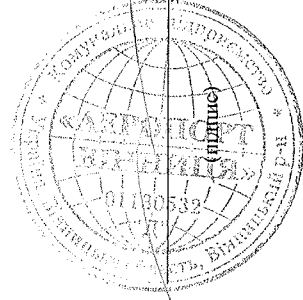


## II. Розрахунки з бюджетом

(тис. грн)

Найменування показника	Код рядка	Факт минулого 2021 року	Фінансовий план поточного 2022 року	Очікуваний показник до кінця поточного 2022 року	Плановий 2023 рік (усього)	у тому числі за кварталами			
						I	II	III	IV
1	2	3	4	5	6	7	8	9	10
<b>Розподіл чистого прибутку</b>									
Залишок нерозподіленого прибутку (непокритого збитку) на початок звітнього періоду	2000	(18 618)	(27 897)	(22 697)	(23 930)	(23 930)	(23 930)	(23 930)	(23 930)
Нараховані до сплати відрахування частини чистого прибутку, усього, у тому числі:	2010	-	-	-	-	-	-	-	-
комунальними підприємствами, що є власністю Вінницької міської територіальної громади до бюджету Вінницької міської ТГ	2011	( )	( )	( )	( )	( )	( )	( )	( )
Перенесено з додаткового капіталу	2020								
Розвиток виробництва	2030	( )	( )	( )	( )	( )	( )	( )	( )
у тому числі за основними видами діяльності за КВЕД	2031	( )	( )	( )	( )	( )	( )	( )	( )
Резервний фонд	2040	( )	( )	( )	( )	( )	( )	( )	( )
Інші фонди (розшифрувати)	2050	( )	( )	( )	( )	( )	( )	( )	( )
Інші цілі (розшифрувати)	2060	( )	( )	( )	( )	( )	( )	( )	( )
Залишок нерозподіленого прибутку (непокритого збитку) на кінець звітнього періоду	2070	(22 697)	(27 897)	(23 930)	(23 930)	(23 930)	(23 930)	(23 930)	(23 930)
<b>Нараховані до сплати податки, збори та інші обов'язкові платежі</b>									
Нараховані до сплати податки та збори до Державного бюджету України (податкові платежі), усього, у тому числі:	2110	1 251	(1 187)	(198)	911	224	204	165	318
ПДВ, що підлягає сплаті до бюджету за підсумками звітнього періоду	2111	2 715	1 084	337	763	194	146	135	288
ПДВ, що підлягає відшкодуванню з бюджету за підсумками звітнього періоду	2112	(1 628)	(2 411)	(673)	(32)	(8)	(8)	(8)	(8)
акцизний податок	2113								
рентна плата за транспортування	2114								
рентна плата за користування надрами	2115								
військовий збір	2116	164	140	138	180	38	66	38	38
інші податки та збори (розшифрувати)	2117								
Нараховані до сплати податки та збори до місцевих бюджетів (податкові платежі), усього, у тому числі:	2120	2 485	1 897	1 856	2 365	507	844	507	507
податок на прибуток підприємств	2121								

Найменування показника	Код рядка	Факт минулого 2021 року	Фінансовий план поточного 2022 року	Очікуваний показник до кінця поточного 2022 року	Плановий 2023 рік (усього)	у тому числі за кварталами			
						I	II	III	IV
1	2	3	4	5	6	7	8	9	10
податок на доходи фізичних осіб	2122	1 956	1 682	1 657	2 165	457	794	457	457
акцизний податок	2123				-				
земельний податок	2124	523	207	195	192	48	48	48	48
орендна плата	2125				-				
ввізвання частини чистого прибутку комунальними підприємствами, що є власністю Вінницької міської територіальної громади до бюджету Вінницької міської ТГ	2126				-				
рентна плата за користування надрами	2127	6	8	4	8	2	2	2	2
інші податки та збори (розшифрувати)	2128				-				
<b>Нараховані до сплати інші податки, збори та платежі, усього, у тому числі:</b>	<b>2130</b>	<b>2 146</b>	<b>2 034</b>	<b>2 001</b>	<b>2 094</b>	<b>523</b>	<b>524</b>	<b>524</b>	<b>523</b>
митні платежі	2131				-				
єдиний внесок на загальнообов'язкове державне соціальне страхування	2132	2 146	2 034	2 001	2 094	523	524	524	523
інші податки, збори та платежі (розшифрувати)	2133				-				
<b>Погашення податкового боргу, усього, у тому числі:</b>	<b>2140</b>	<b>-</b>	<b>-</b>	<b>-</b>	<b>-</b>	<b>-</b>	<b>-</b>	<b>-</b>	<b>-</b>
погашення реструктуризованих та відстрочених сум, що підлягають сплаті в поточному році до бюджетів та державних шльових фондів	2141				-				
інші (штрафи, пені, неустойки) (розшифрувати)	2142				-				
<b>Усього виплат</b>	<b>2200</b>	<b>5 882</b>	<b>2 744</b>	<b>3 659</b>	<b>5 370</b>	<b>1 254</b>	<b>1 572</b>	<b>1 196</b>	<b>1 348</b>



Директор КП

(посада)

Волюмир НІЦЕНКО

(ініціали, прізвище)

Таблиця 3

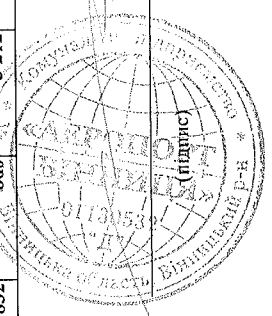
## III. Рух грошових коштів (за прямим методом)

(тис. грн)

Найменування показника	Код рядка	Факт минулого року 2021 року	Фінансовий план поточного року 2022 року	Очікуваний показник до кінця поточного року 2022 року	Плановий 2023 рік (усього)	у тому числі за кварталами				
						1	2	3	4	
I	2	3	4	5	6	7	8	9	10	
<b>I. Рух коштів у результаті операційної діяльності</b>										
Находження грошових коштів від операційної діяльності	3000	51 168	15 145	16 958	19 180	4 305	5 994	4 044	4 837	
Виручка від реалізації продукції (товарів, робіт, послуг)	3010	4 692	926		-					
Повернення податків і зборів, у тому числі:	3020	1 628	2 411	673	32	8	8	8	8	
податку на додану вартість	3021	1 628	2 411	673	32	8	8	8	8	
Цільове фінансування (розшифрувати)	3030	9 653	11 308	11 308	14 120	3 061	4 935	3 061	3 063	
Находження від отримання субсидій, дотацій	3040				-					
Находження авансів від покупців і замовників	3050	4 706			-					
Находження від повернення авансів	3060	29 395		19	-					
Находження від відсотків за залишками коштів на поточних рахунках	3070	784	500	567	-					
Інші надходження (розшифрувати)	3080	310	-	4 391	5 028	1 236	1 051	975	1 766	
<b>Відатки грошових коштів від операційної діяльності</b>	<b>3100</b>	<b>(50 463)</b>	<b>(14 603)</b>	<b>(14 440)</b>	<b>(22 191)</b>	<b>(5 152)</b>	<b>(6 718)</b>	<b>(4 769)</b>	<b>(5 552)</b>	
Розрахунки за продукцією (товари, роботи та послуги)	3110	(36 532)	(1 810)	(2 586)	(7 108)	(1 847)	(1 587)	(1 522)	(2 152)	
Розрахунки з оплати праці	3120	(8 781)	(7 524)	(7 408)	(8 174)	(2 043)	(2 044)	(2 043)	(2 044)	
Зобов'язання з податків, зборів та інших обов'язкових платежів, у тому числі:	3130	(4 873)	(5 155)	(4 332)	(5 402)	(1 262)	(1 580)	(1 204)	(1 356)	
податок на прибуток підприємств	3131	( )	( )	( )	-	( )	( )	( )	( )	
податок на додану вартість	3132		(1 084)	(337)	(763)	(194)	(146)	(135)	(288)	
податок на доходи фізичних осіб	3133	(1 956)	(1 682)	(1 657)	(2 165)	(457)	(794)	(457)	(457)	
акцизний податок	3134	( )	( )	( )	-					
земельний податок	3135	(523)	(207)	(195)	(192)	(48)	(48)	(48)	(48)	
орендна плата	3136	( )	( )	( )	-	( )	( )	( )	( )	
рентна плата за користування надрами	3137	(6)	(8)	(4)	(8)	(2)	(2)	(2)	(2)	
військовий збір	3138	(164)	(140)	(138)	(180)	(38)	(66)	(38)	(38)	
сдинний внесок на загальнооб'язкове державне соціальне страхування	3139	(2 224)	(2 034)	(2 001)	(2 094)	(523)	(524)	(524)	(523)	
інші платежі (витрачання на оплату авансів)	3140	(31)	( )	( )	-	( )	( )	( )	( )	

Найменування показника	Код рядка	Факт минулого року 2021 року	Фінансовий план поточного року 2022 року	Очікуваний показник до кінця поточного року 2022 року	Плановий 2023 рік (усього)	у тому числі за кварталами			
						I	II	III	IV
I	2	3	4	5	6	7	8	9	10
Повернення коштів до бюджету	3150	( )	( )	( )	-	( )	( )	( )	( )
Інші витрати (розшифрувати)	3160	(246)	(114)	(114)	(1 507)	-	(1 507)	-	-
<b>Чистий рух коштів від операційної діяльності</b>	<b>3195</b>	<b>705</b>	<b>542</b>	<b>2 518</b>	<b>(3 011)</b>	<b>(847)</b>	<b>(724)</b>	<b>(725)</b>	<b>(715)</b>
<b>II. Рух коштів у результаті інвестиційної діяльності</b>									
<b>Находження грошових коштів від інвестиційної діяльності</b>	<b>3200</b>	<b>126 894</b>	<b>2 983</b>	<b>1 833</b>	<b>923 556</b>	<b>195 277</b>	<b>222 163</b>	<b>257 162</b>	<b>248 954</b>
Виручка від реалізації фінансових інвестицій	3210				-				
Виручка від реалізації необоротних активів	3220				-				
Находження від продажу акцій та облигацій	3230				-				
Інші надходження (кошти бюджету ВМГГ, Державного бюджету; кошти інвесторів на капітальні інвестиції)	3240	126 894	2 983	1 833	923 556	195 277	222 163	257 162	248 954
<b>Видатки грошових коштів від інвестиційної діяльності</b>	<b>3255</b>	<b>(127 012)</b>	<b>(2 983)</b>	<b>(1 833)</b>	<b>(923 556)</b>	<b>(195 277)</b>	<b>(222 163)</b>	<b>(257 162)</b>	<b>(248 954)</b>
Витрачання на придбання фінансових інвестицій, у тому числі:	3260	-	-	-	-	-	-	-	-
витрачання на придбання акцій та облигацій	3261	( )	( )	( )	( )	( )	( )	( )	( )
Витрачання на придбання необоротних активів, у тому числі:	3270	(127 012)	(2 983)	(1 833)	(923 556)	(195 277)	(222 163)	(257 162)	(248 954)
капітальне будівництво (розшифрувати)	3271	-	-	-	-	-	-	-	-
придбання (виготовлення) основних засобів (розшифрувати)	3272	(100)	-	-	-	-	-	-	-

Найменування показника	Код рядка	Факт минулого року 2021 року	Фінансовий план поточного року 2022 року	Очікуваний показник до кінця поточного року 2022 року	Плановий 2023 рік (Усього)	у тому числі за кварталами				
						I	II	III	IV	
I	2	3	4	5	6	7	8	9	10	
придбання (виготовлення) інших необоротних матеріальних активів	3273	-	-	-	-	-	-	-	-	
придбання (створення) нематеріальних активів (розшифрувати)	3274	(18)	-	-	-	-	-	-	-	
модернізація, модифікація (добудова, дообладнання, реконструкція) основних засобів (розшифрувати)	3275	(126 894)	(2 983)	(1 833)	(923 556)	(195 277)	(222 163)	(257 162)	(248 954)	
капітальний ремонт (розшифрувати)	3276	-	-	-	-	-	-	-	-	
інші витрати (розшифрувати)	3280	( )	( )	( )	( )	( )	( )	( )	( )	
<b>Чистий рух коштів від інвестиційної діяльності</b>	<b>3295</b>	<b>(118)</b>	-	-	-	-	-	-	-	
<b>III. Рух коштів у результаті фінансової діяльності</b>										
<b>Надходження грошових коштів від фінансової діяльності</b>	<b>3300</b>	<b>4</b>	-	<b>24</b>	<b>34</b>	<b>9</b>	<b>9</b>	<b>8</b>	<b>8</b>	
Надходження від власного капіталу	3310	-	-	-	-	-	-	-	-	
Надходження від отримання позик/кредитів/облігацій/векселів	3320	-	-	-	-	-	-	-	-	
Інші надходження (відсотки за депозитним рахунком)	3330	4	-	24	34	9	9	8	8	
<b>Видатки грошових коштів від фінансової діяльності</b>	<b>3345</b>	<b>(1 489)</b>	<b>(379)</b>	<b>(162)</b>	-	-	-	-	-	
Витрачання на викуп власних акцій	3350	( )	( )	( )	( )	( )	( )	( )	( )	
Витрачання на погашення позик/кредитів/облігацій/векселів	3360	(1 489)	(355)	(148)	-	( )	( )	( )	( )	
Витрачання на сплату дивідендів	3370	( )	( )	( )	( )	( )	( )	( )	( )	
Витрачання на сплату відсотків за користування позиковим капіталом	3380	( )	(24)	(14)	-	( )	( )	( )	( )	
Інші витрати (розшифрувати)	3390	-	-	-	-	-	-	-	-	
<b>Чистий рух коштів від фінансової діяльності</b>	<b>3395</b>	<b>(1 485)</b>	<b>(379)</b>	<b>(138)</b>	<b>34</b>	<b>9</b>	<b>9</b>	<b>8</b>	<b>8</b>	
<b>Чистий грошовий потік</b>	<b>3400</b>	<b>(898)</b>	<b>163</b>	<b>2 380</b>	<b>(2 977)</b>	<b>(838)</b>	<b>(715)</b>	<b>(717)</b>	<b>(707)</b>	
Залишок коштів на початок року	3405	1 730	697	832	3 212	3 212	2 374	1 659	942	
Вплив зміни валютних курсів на залишок коштів	3410	-	-	-	-	-	-	-	-	
<b>Залишок коштів на кінець року</b>	<b>3415</b>	<b>832</b>	<b>-860</b>	<b>3 212</b>	<b>235</b>	<b>2 374</b>	<b>1 659</b>	<b>942</b>	<b>235</b>	



Директор КП  
(посада)

Володимир НІЦЕНКО

(ініціали, прізвище)

Розшифровка до Таблиці 3 "Рух грошових коштів (за прямим методом)"

тис. грн

Найменування показника	Код рядка	Факт минулого року	Фінансовий план поточного року	Очікуваний показник до кінця поточного року	Плановий 2023 рік (усього)	у тому числі за кварталами			
						I	II	III	IV
1	2	3	4	5	6	7	8	9	10
<b>I. Рух коштів у результаті операційної діяльності</b>									
<b>Надходження грошових коштів від операційної діяльності</b>									
Цільове фінансування (фінансова підтримка з бюджету ВМТТ)	3030	9 653	11 308	11 308	14 120	3 061	4 935	3 061	3 063
на виплату заробітної плати працівникам та матеріальної допомоги сім'ям працівників, які загинули при виконанні службових обов'язків внаслідок ракетного удару під час військової агресії російської федерації проти України		9 096	10 872	10 872	14 120	3 061	4 935	3 061	3 063
<b>в тому числі:</b>									
витрати на оплату праці (служба замовника)		1 073	793	650	1 389	347	347	347	348
єдиний внесок на загальнообов'язкове державне соціальне страхування (служба замовника)		235	176	143	286	71	72	72	71
матеріальна допомога сім'ям працівників, які загинули при виконанні службових обов'язків внаслідок ракетного удару під час військової агресії російської федерації проти України					1 872		1 872		
оплата електроенергії			214	214	-				
предмети (обігрівачі, канцтовари)		115	50	50	-				
поточні витрати служби замовника		442			-				
інші поточні видатки (земельний податок, податок на надра)			82	82	-				
оплата послуг щодо технічного обстеження будівель та споруд, пошкоджених внаслідок збройної агресії РФ та оцінки завданих збитків			90	90	-				
<b>Інші надходження, усього, у тому числі:</b>	3080	310	-	4 391	5 028	1 236	1 051	975	1 766
надходження від боржників		42			-				



реконструкція аеродрому КП "Аеропорт Вінниця" на території Гавришівської сільської ради Вінницького району, Вінницької області	125 638						518 650	129 662	129 663	129 662	129 662	129 663
реконструкція будівлі аеровокзалу КП "Аеропорт Вінниця" на території Вінницької міської територіальної громади	1 256	2 527	1 828	391 455	65 164	92 500	127 500	106 291				
реконструкція інженерних мереж та споруд аеровокзалу КП "Аеропорт Вінниця" на території Вінницької міської територіальної громади		456	5	13 451	451			13 000				
<b>Витрачання на придбання необоротних активів, у тому числі:</b>	<b>127 012</b>	<b>2 983</b>	<b>1 833</b>	<b>923 556</b>	<b>195 277</b>	<b>222 163</b>	<b>257 162</b>	<b>248 954</b>				
капітальне будівництво, усього, у тому числі:	-	-	-	-	-	-	-	-	-	-	-	-
придбання (створення) основних засобів, усього, у тому числі:	100	-	-	-	-	-	-	-	-	-	-	-
крісла, стільці	25											
монітор	3											
процесор	11											
стемний блок	11											
шафа для одягу та паперів	15											
щитори-жалюзі	7											
газонокосарка	13											
електроковектор	5											
принтер лазерний	5											
насос заглибний	5											
придбання (виготовлення) інших необоротних матеріальних активів	-	-	-	-	-	-	-	-	-	-	-	-
придбання (створення) нематеріальних активів, усього, у тому числі:	18	-	-	-	-	-	-	-	-	-	-	-
програма BAS	18											
модернізація, модифікація (добудова, дообладнання, реконструкція) основних засобів, усього, у тому числі:	126 894	2 983	1 833	923 556	195 277	222 163	257 162	248 954				
реконструкція аеродрому КП "Аеропорт Вінниця" на території Гавришівської сільської ради Вінницького району, Вінницької області	125 638			518 650	129 662	129 663	129 662	129 663				
реконструкція будівлі аеровокзалу КП "Аеропорт Вінниця" на території Вінницької міської територіальної громади	1 256	2 527	1 828	391 455	65 164	92 500	127 500	106 291				
реконструкція інженерних мереж та споруд аеровокзалу КП "Аеропорт Вінниця" на території Вінницької міської територіальної громади		456	5	13 451	451			13 000				

капітальний ремонт, усього, у тому числі:	3276	-	-	-	-	-	-	-	-	-	-	-	-
III. Рух коштів у результаті фінансової діяльності		-	-	-	-	-	-	-	-	-	-	-	-
<i>Видатки грошових коштів від фінансової діяльності</i>		-	-	-	-	-	-	-	-	-	-	-	-
Інші витрати, усього, у тому числі:	3390	-	-	-	-	-	-	-	-	-	-	-	-

**Директор КП**  
(посада)

(підпис)



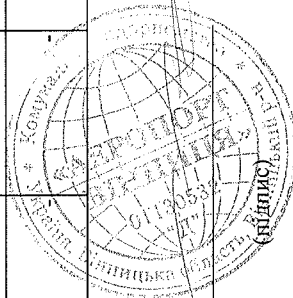
**Володимир НІЩЕНКО**

(ініціали, прізвище)

## IV. Капітальні інвестиції

(тис. грн) без ПДВ

Найменування показника	Код рядка	Факт минулого 2021 року	Фінансовий план поточного 2022 року	Очікуваний показник до кінця поточного 2022 року	Плановий 2023 рік (усього)	у тому числі за кварталами			
						I	II	III	IV
1	2	3	4	5	6	7	8	9	10
<b>Капітальні інвестиції, усього, у тому числі:</b>	<b>4000</b>	<b>105 416</b>	<b>2 486</b>	<b>1 528</b>	<b>769 629</b>	<b>162 731</b>	<b>185 135</b>	<b>214 302</b>	<b>207 461</b>
капітальне будівництво	4010	-	-	-	-	-	-	-	-
придбання (виготовлення) основних засобів	4020	-	-	-	-	-	-	-	-
придбання (виготовлення) інших необоротних матеріальних активів	4030	95	-	-	-	-	-	-	-
придбання (створення) нематеріальних активів	4040	18	-	-	-	-	-	-	-
модернізація, модифікація (добудова, дообладнання, реконструкція) основних засобів	4050	105 303	2 486	1 528	769 629	162 731	185 135	214 302	207 461
капітальний ремонт	4060	-	-	-	-	-	-	-	-



Директор КП

(посада)

Володимир НІЦЕНКО

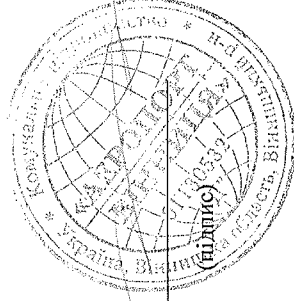
(ініціали, прізвище)

Розшифровка до Таблиці 4 "Капітальні інвестиції"

тис. грн (без ПДВ)

Найменування показника	Код рядка	Факт минулого року	Фінансовий план поточного року	Очікуваний показник до кінця поточного року	Плановий 2023 рік (усього)	у тому числі за кварталами			
						I	II	III	IV
1	2	3	4	5	6	7	8	9	10
Капітальні інвестиції, усього, у тому числі:	4000	105 416	2 486	1 528	769 629	162 731	185 135	214 302	207 461
капітальне будівництво	4010	-	-	-	-	-	-	-	-
придбання (виготовлення) основних засобів	4020								
придбання (виготовлення) інших необоротних матеріальних активів	4030	95	-	-	-	-	-	-	-
крісла, стільці		25							
монітор		3							
процесор		11							
статемний блок		11							
шафа для одягу та паперів		15							
шпигатори-жалоузі		7							
газонокосарка		11							
електроконвектор		4							
принтер лазерний		4							
насос заглибний		4							
придбання (створення) нематеріальних активів	4040	18	-	-	-	-	-	-	-
програма BAS		18							
модернізація, модифікація (лобудова, дообладнання, реконструкція) основних засобів	4050	105 303	2 486	1 528	769 629	162 731	185 135	214 302	207 461

реконструкція аеродрому КП "Аеропорт Вінниця" на території Гавришівської сільської ради Вінницького району, Вінницької області	104 256				432 208	108 052	108 052	108 052	108 052
реконструкція будівлі аеровокзалу КП "Аеропорт Вінниця" на території Вінницької міської територіальної громади	1 047	2 106	1 524	326 212	54 303	77 083	106 250	88 576	
реконструкція інженерних мереж та споруд аеровокзалу КП "Аеропорт Вінниця" на території Вінницької міської територіальної громади		380	4	11 209	376	-	-	10 833	
<b>капітальний ремонт</b>		<b>4060</b>							



**Директор КП**  
(посада)

**Володимир НІЦЕНКО**  
(ініціали, прізвище)

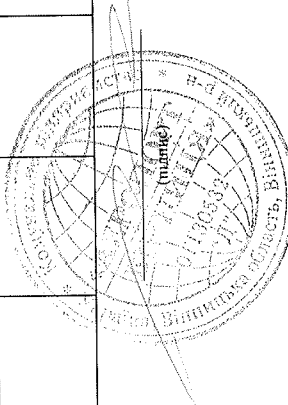
## У. Коефіцієнтний аналіз

Найменування показника	Код рядка	Оптимальне значення	Факт минулого 2021 року	Фінансовий план поточного 2022 року	Очікуваний показник до кінця поточного 2022 року	Плановий 2023 рік	Примітка
	2	3	4	5	6	7	8
<b>Коефіцієнти рентабельності та прибутковості</b>							
Валова рентабельність (валовий прибуток, рядок 1020 / чистий дохід від реалізації продукції (товарів, робіт, послуг), рядок 1000) x 100, %	5000	Збільшення	(215,9)	(770,6)	-	-	
Рентабельність EBITDA (EBITDA, рядок 1310 / чистий дохід від реалізації продукції (товарів, робіт, послуг), рядок 1000) x 100, %	5010	Збільшення	(13,7)	3,6	-	-	
Рентабельність активів (чистий фінансовий результат, рядок 1200 / вартість активів, рядок 6020) x 100, %	5020	Збільшення	(2,5)	-	(0,8)	-	- Характеризує ефективність використання активів підприємства
Рентабельність власного капіталу (чистий фінансовий результат, рядок 1200 / власний капітал, рядок 6030) x 100, %	5030	Збільшення	(47,9)	-	(21,1)	-	
Рентабельність діяльності (чистий фінансовий результат, рядок 1200 / чистий дохід від реалізації продукції (товарів, робіт, послуг), рядок 1000) x 100, %	5040	Збільшення	(100,9)	-	-	-	- Характеризує ефективність господарської діяльності підприємства
<b>Коефіцієнти фінансової стійкості та ліквідності</b>							
Коефіцієнт відношення боргу до EBITDA (довгострокові зобов'язання, рядок 6040 + поточні зобов'язання, рядок 6050) / EBITDA, рядок 1310	5100		(275,9)	127,4	170,1	623,8	
Коефіцієнт фінансової стійкості (власний капітал, рядок 6030 / (довгострокові зобов'язання, рядок 6040 + поточні зобов'язання, рядок 6050))	5110	> 1	0,1	6,7	0,0	0,0	Характеризує співвідношення власних та позикових коштів і залежність підприємства від зовнішніх фінансових джерел
Коефіцієнт поточної ліквідності (покриття) (оборотні активи, рядок 6010 / поточні зобов'язання, рядок 6050)	5120	> 1	0,3	2,1	0,2	0,0	Показує достатність ресурсів підприємства, які може бути використано для погашення його поточних зобов'язань. Нормативним значенням для цього показника є > 1-1,5
<b>Аналіз капітальних інвестицій</b>							
Коефіцієнт відношення капітальних інвестицій до амортизації (капітальні інвестиції, рядок 4000 / амортизація, рядок 1430)	5200		27,8	621,5	0,7	507,0	
Коефіцієнт відношення капітальних інвестицій до чистого доходу від реалізації продукції (товарів, робіт, послуг) (капітальні інвестиції, рядок 4000 / чистий дохід від реалізації продукції (товарів, робіт, послуг), рядок 1000)	5210		26,1	3,2	-	-	
Коефіцієнт зносу основних засобів (сума зносу, рядок 6003 / первісна вартість основних засобів, рядок 6002)	5220	Зменшення	0,7	0,7	0,7	0,8	Характеризує інвестиційну політику підприємства
<b>Ковенанти/обмежувальні коефіцієнти</b>							
Інші коефіцієнти/ковенанти, якщо такі передбачені умовами кредитних договорів, із зазначенням банку, валюти та суми зобов'язання на дату останньої звітності, строку погашення. У графі "Оптимальне значення" вказати граничне значення коефіцієнта	5300						

Директор КП  
(посада)

Володимир ПІЩЕНКО

(ініціали, прізвище)



*(Handwritten signature)*

**Пояснювальна записка  
до фінансового плану на 2023 рік  
КП «Аеропорт Вінниця»**

**Загальні відомості**

На виконання рішення Вінницької обласної ради від 20.12.2013 № 672 «Про передачу цілісного майнового комплексу КП «Аеропорт Вінниця»» та рішення Вінницької міської ради від 25.10.2013р №1464 «Про надання згоди на безоплатне прийняття зі спільної власності територіальних громад сіл, селищ, міст Вінницької області у комунальну власність територіальної громади м.Вінниці цілісного майнового комплексу- комунальне підприємство «Аеропорт Вінниця»» КП «Аеропорт Вінниця» передано зі спільної власності територіальних громад сіл, селищ, міст Вінницької області у комунальну власність територіальної громади м.Вінниці (рішення виконавчого комітету ВМР від 26.12.2013 р. № 3019).

Підприємство підзвітне та підконтрольне Вінницькій міській раді. Органом управління КП «Аеропорт Вінниця» є департамент транспорту та міської мобільності Вінницької міської ради.

**Основний вид діяльності підприємства**

Основним видом діяльності підприємства є КП «Аеропорт Вінниця» є:

- організація виконання авіаційних перевезень пасажирів та вантажу;
- забезпечення виконання польотів;
- обслуговування вітчизняних та іноземних повітряних суден;
- забезпечення стоянок повітряних суден;
- обслуговування літаків;
- організація світлотехнічного забезпечення польотів;
- виконання аварійно - рятувальних робіт тощо.

**Особливості формування фінансового плану**

Фінансовий план КП «Аеропорт Вінниця» на 2023 рік розроблено відповідно до Порядку складання, затвердження та контролю виконання показників фінансових планів комунальних підприємств та комунальних некомерційних підприємств, що є власністю Вінницької міської об'єднаної



територіальної громади, затвердженого рішенням Вінницької міської ради від 27.12.2019 №2081.

Фінансовий план відображає фактичні результати діяльності підприємства за 2021 рік, планові та очікувані результати роботи за 2022 рік, а також планові показники 2023 року, у тому числі і обсяги надходжень та витрат на забезпечення потреб діяльності та розвитку підприємства.

При формуванні фінансового плану на 2023 рік враховані фактичні показники за 2021 рік та очікуваний показник на поточний 2022 рік.

### Формування дохідної частини фінансового плану

Аналіз дохідної частини фінансового плану наведено в таблиці 1.

Таблиця 1

#### Аналіз дохідної частини фінансового плану на 2023 рік

тис. грн

Найменування показників	Факт минулого 2021 р.	Очікуваний показник 2022 р.	Плановий 2023 р.	Відхилення			
				2023 р. до факту 2021 р.		2023 р. до очікуваного 2022 р.	
				(+,-)	%	(+,-)	%
<b>Усього доходів, у тому числі:</b>	<b>16147</b>	<b>16 290</b>	<b>19182</b>	<b>3035</b>	<b>18,8</b>	<b>2892</b>	<b>17,8</b>
дохід від авіаційної діяльності	2 813			-2 813	-100	0	
доходи від оренди приміщень	688	335	471	-217	-31,5	136	40,6
доходи від відшкодування комунальних послуг	417	3 922	4 443	4 026	в 10,7 разів	521	13,3
інші доходи від реалізації	126	134	114	-12	-9,5	-20	-14,9
фінансова підтримка з бюджету	10909	11 308	14120	3211	29,4	2812	24,9
надходження від відсотків за залишками коштів на поточних рахунках	827	567		-827	-100	-567	-100
надходження від відсотків за залишками коштів на депозитних рахунках	4	24	34	30	750,0	10	41,7
інше	363			-363	-100	0	0

Всього у 2023 році планується отримати доходи у розмірі 19182 тис. грн, що на 3035 тис. грн (або на 18,8 %) більше від фактичного показника 2021 року та на 2892 тис. грн (або на 17,8%) більше від очікуваного показника 2022 року. Дане збільшення доходів відбудеться у зв'язку з тим, що через зруйновані аеродром та будівлі аеровокзалу і неможливість отримувати дохід від основної (авіаційної) діяльності збільшується дохід від відшкодування комунальних послуг(в 2023 р до факту 2021 року в 10,7 разів; в 2023 році до очікуваного показника 2022 року на 13,3% ) та фінансова підтримка з бюджету Вінницької міської територіальної громади (в 2023 р до факту 2021 року на 29,4%; в 2023 році до очікуваного показника 2022 року на 24,9% ).

За основним видом доходу - від авіаційної діяльності - в плановому 2023 році дохід не очікується через зруйнування аеродрому та аеровокзалу внаслідок агресії рф.

#### **Формування витратної частини фінансового плану**

Собівартість запланованих послуг на 2023 рік становить 11 805 тис. грн, що на 970 тис. грн (або на 7,6 %) менше фактичного показника за 2021 рік (12 775 тис. грн) та на 697 тис. грн (або на 5,6 %) менше очікуваного показника за 2022 рік (12 502 тис. грн).

Адміністративні витрати на 2023 рік становлять 3 830 тис. грн, що на 1 317 тис. грн (або на 25,6 %) менше фактичного показника за 2021 рік (5 417 тис. грн) та на 118 тис. грн (або на 3,0 %) менше очікуваного показника за 2022 рік (3 948 тис. грн).

Основою для формування адміністративних витрат є витрати на оплату праці персоналу, витрати на комунальні послуги та витрати, на інформаційно-консультативні послуги тощо.

**Аналіз витратної частини фінансового плану наведено в таблиці 2.**

Таблиця 2

**Аналіз витратної частини фінансового плану на 2023 рік**

тис. грн



Найменування показників	Факт минулого 2021 р.	Очікуваний показник 2022 р.	Плановий 2023 р.	Відхилення			
				2023 р. до факту 2021 р.		2023 р. до очікуваного 2022 р.	
				(+,-)	%	(+,-)	%
<b>Усього витрат, у тому числі:</b>	<b>20 226</b>	<b>17 523</b>	<b>19182</b>	<b>-1044</b>	<b>-5,2</b>	<b>1659</b>	<b>9,5</b>
Собівартість реалізованої продукції (товарів, робіт, послуг)	12 775	12 502	11 805	-970	-7,6	-697	-5,6
Адміністративні витрати	5 147	3 948	3 830	-1 317	-25,6	-118	-3,0
Інші операційні витрати	2 202	1059	3547	1345	61,1	2488	в 3,3р
Фінансові витрати	102	14	0	-102	-100	-14	-100

Всього у 2023 році заплановано понести витрати у сумі 19182 тис. грн, що на 1044 тис. грн (або на 5,2%) менше від фактичного показника 2021 року та на 1659 тис. грн (або на 9,5 %) більше від очікуваного показника 2022 року.

Планується змінення планової середньої чисельності працівників підприємства у 2023 році у порівнянні з 2021 та 2022 роками, а саме – у порівнянні з 2021 роком зменшення на 4 штатні одиниці; у порівнянні з 2022 роком збільшення на 3 штатні одиниці.

Всього у структурі підприємства 67 штатних одиниць, а саме:

- загальновиробничий персонал – 60 шт. од. (89,5 %),
- адміністративно-управлінський персонал - 6 шт. од. (9,0 %),
- керівництво - 1 шт. од. (1,5%).

Середньомісячні витрати на оплату праці одного працівника в 2023 році заплановані в розмірі 12 629 грн, що на 4,9% грн більше від фактичного показника за 2021 рік (12 038 грн) та на 5,4 % грн більше від очікуваного показника поточного 2022 року (11 983 грн). Посадові оклади працівників розраховані з урахуванням збільшення прожиткового мінімуму для працездатних осіб, який з 1 січня складатиме 2 684 гривень.

Структура та динаміка чисельності, середньомісячної заробітної плати одного працівника та витрат на оплату праці наведено у таблиці 3.


**Структура та динаміка чисельності, середньомісячної заробітної плати  
одного працівника та витрат на оплату праці**

тис. грн

Найменування показників	Факт минулого 2021 р.	Очікуваний показник 2022 р.	Плановий 2023 р.	Відхилення			
				2023 р. до факту 2021 р.		2023 р. до очікуваного 2022 р.	
				(+,-)	%	(+,-)	%
<b>Середня кількість працівників, у тому числі:</b>	<b>71</b>	<b>64</b>	<b>67</b>	<b>-4</b>	<b>-5,6</b>	<b>3</b>	<b>4,7</b>
директор	1	1	1	0	0,0	0	0,0
адміністративно-управлінський персонал	7	6	6	-1	-14,3	0	0,0
працівники	63	57	60	-3	-4,8	3	5,3
<b>Витрати на оплату праці, тис. грн, у тому числі:</b>	<b>10 256</b>	<b>9 203</b>	<b>10 154</b>	<b>-102</b>	<b>-1,0</b>	<b>951</b>	<b>10,3</b>
директор	652	643	677	25	3,8	34	5,3
адміністративно-управлінський персонал	2 376	2 441	2 762	386	16,2	321	13,2
працівники	7 228	6 119	6 715	-513	-7,1	596	9,7
<b>Середньомісячні витрати на оплату праці одного працівника (грн), усього, у тому числі:</b>	<b>12 038</b>	<b>11983</b>	<b>12 629</b>	<b>591</b>	<b>4,9</b>	<b>646</b>	<b>5,4</b>
директор	54 333	53 583	56 417	2 084	3,8	2 834	5,3
адміністративно-управлінський персонал	28 286	33903	38 361	10 075	35,6	4458	13,1
працівники	9 561	8946	9 326	-235	-2,5	380	4,2

**Очікувані фінансові результати**

Планується від надання основних видів послуг отримати 11 805 тис. грн валового збитку, що на 3 074 тис. грн (або 35,2 %) менше фактичного показника 2021 року (-8 731 тис. грн) та на 697 тис. грн (або 5,6 %) більше очікуваного



показника на 2022 рік (-12 502 тис. грн).

У 2023 році планується отримати «нульовий» фінансовий результат.

Динаміку фінансових показників наведено у таблиці 4.

Таблиця 4

### Динаміка фінансових показників

тис. грн

Найменування показників	Факт минулого 2021 р.	Очікуваний показник 2022 р.	Плановий 2023 р.	Відхилення			
				2023 р. до факту 2021 р.		2023 р. до очікуваного 2022 р.	
				(+,-)	%	(+,-)	%
<b>Валовий прибуток</b>	-8 731	-12 502	-11 805	-3 074	-35,2	697	5,6
Фінансовий результат від операційної діяльності	-4 341	-1 243	-34	4 307	99,4	1209	97,3
Фінансовий результат до оподаткування	-4 079	-1 233	-	4 079	100,0	1 233	100,0
<b>Чистий фінансовий результат, у тому числі:</b>	-4 079	-1 233	-	4 079	100,0	1 233	100,0
прибуток							
збиток	-4 079	-1 233	-	4 079	100,0	1 233	100,0

### Розподіл чистого прибутку

У 2023 році не планується отримання чистого прибутку, відповідно і відрахувань частини чистого прибутку здійснюватися не буде.

Залишок нерозподіленого збитку планується станом на 31 грудня 2023 року у розмірі 23 930 тис. грн.

### Планові податки, збори, платежі до бюджетів та єдиний внесок на загальнообов'язкове державне соціальне страхування

У 2023 році підприємство планує нарахувати податків, зборів та інших обов'язкових платежів до бюджетів всіх рівнів на загальну суму 5 370 тис. грн, в т. ч.: податок на додану вартість – 731 тис. грн; податок на доходи фізичних осіб –

2 165 тис. грн; військовий збір – 180 тис. грн; єдиний соціальний внесок – 2 094 тис. грн; земельний податок та рентна плата – 200 тис. грн

Структуру та динаміку платежів до бюджетів всіх рівнів та державних цільових фондів наведено у таблиці 5.

Таблиця 5

**Структура та динаміка платежів до бюджетів всіх рівнів та державних цільових фондів**

тис. грн

Найменування показників	Факт минулого 2021 р.	Очікуваний показник 2022 р.	Плановий 2023 р.	Відхилення			
				2023 р. до факту 2021 р.		2023 р. до очікуваного 2022 р.	
				(+,-)	%	(+,-)	%
<b>Усього:</b>	<b>5 882</b>	<b>3659</b>	<b>5 370</b>	<b>-512</b>	<b>-8,7</b>	<b>1711</b>	<b>46,8</b>
Податок на додану вартість (ПДВ)	1 087	-336	731	-356	-32,8	1067	317,6
Податок на доходи фізичних осіб	1 956	1 657	2165	209	10,7	508	30,7
Військовий збір	164	138	180	16	9,8	42,0	30,4
Єдиний внесок на загальнообов'язкове державне соціальне страхування	2 146	2 001	2094	-52	-2,4	93	4,6
Земельний податок та рентна плата	529	199	200	-329	-62,2	1	0,5

**Інвестиційна діяльність підприємства**

Заходами Державної цільової програми розвитку аеропортів на період до 2023 року, затвердженої постановою Кабінету Міністрів від 24.02.2016 №126 (зі змінами) на реконструкцію аеродрому КП "Аеропорт Вінниця" на території Гавришівської сільської ради Вінницького району, Вінницької області планується залучити кошти в сумі 518 650 тис. грн. з Державного бюджету та на модернізацію аеровокзалу 190 000 тис.грн від інших інвесторів. Також за рахунок коштів бюджету Вінницької міської територіальної громади планується здійснити реконструкцію будівлі аеровокзалу на суму 201 455 тис. грн та реконструкцію інженерних мереж та споруд аеровокзалу на суму 13 451 тис. грн. Відповідно ці кошти, загальна сума яких складає 923 556 тис. грн, і передбачено у фінансовому плані підприємства на 2023 рік.




## **Кредитна політика підприємства**

У 2023 році комунальне підприємство не планує повертати позикові кошти ТОВ "Фінансова компанія "Муніципальні платіжні системи" за придбання установки повітряного запуску літаків (марка Stewart stevenson, модель ТМАС-150), тому що згідно з Додатковим договором №3 до Договору фінансового лізингу №8 від 12.12.2018 року від 25 жовтня 2022 року оплата переноситься на 2024 рік.

## **Інформація про рух грошових коштів**

Залишок грошових коштів на початок планового 2023 року планується в розмірі 3212 тис. грн, на кінець 2023 року залишок грошових коштів планується в розмірі 235 тис. грн.

**Директор КП**



**Володимир НІЦЕНКО**

**Інформація**  
до фінансового плану на 2023 рік  
КП "Аеропорт Вінниця"  
(найменування підприємства)

**1. Дані про підприємство, персонал та витрати на оплату праці**

Загальна інформація про підприємство (резюме)

Найменування показника	Факт минулого 2021 року	Фінансовий план поточного 2022 року	Очікуваний показник кінця поточного 2022 року	Плановий 2023 рік	Плановий 2023 рік до очікуваного на поточний 2022 рік, %	Плановий 2023 рік до факту минулого 2021 року, %
1	2	3	4	5	6	7
<b>Середня кількість працівників (штатних працівників, зовнішніх сумісників та працівників, що працюють за цивільно-правовими договорами), у тому числі:</b>	71	64	64	67	104,7	94,4
директор	1	1	1	1	100,0	100,0
адміністративно-управлінський персонал	7	6	6	6	100,0	85,7
працівники	63	57	57	60	105,3	95,2
<b>Фонд оплати праці, тис. грн. у тому числі:</b>	10 256	9 346	9 203	10 154	110,3	99,0
директор	652	643	643	677	105,3	103,8
адміністративно-управлінський персонал	2 376	2 491	2 441	2 762	113,2	116,2
працівники	7 228	6 212	6 119	6 715	109,7	92,9
<b>Витрати на оплату праці, тис. грн. у тому числі:</b>	10 256	9 346	9 203	10 154	110,3	99,0
директор	652	643	643	677	105,3	103,8
адміністративно-управлінський персонал	2 376	2 491	2 441	2 762	113,2	116,2
працівники	7 228	6 212	6 119	6 715	109,7	92,9
<b>Середньомісячні витрати на оплату праці одного працівника (грн), усього, у тому числі:</b>	12 038	12 169	11 983	12 629	105,4	104,9
директор	54 333	53 583	53 583	56 417	105,3	103,8
адміністративно-управлінський персонал	28 286	34 597	33 903	38 361	113,1	135,6
працівники	9 561	9 082	8 946	9 326	104,2	97,5

У разі збільшення витрат на оплату праці в плановому році порівняно з установленим рівнем поточного року та фактом попереднього року надаються відповідні обґрунтування.



5. Витрати, пов'язані з використанням власних службових автомобілів (у складі адміністративних витрат, рядок 1031)

№ з/п	Марка	Рік придбання	Мета використання		Витрати, усього			Плановий 2023 рік до плану поточного 2022 року, %	Плановий 2023 рік до факту минулого 2021 року, %
			факт минулого 2021 року	факт поточного 2022 року	плановий 2023 рік	фінансовий план поточного 2022 року			
1	2	3	4	5	6	7	8	9	
<b>Усього</b>									

6. Витрати на оренду службових автомобілів (у складі адміністративних витрат, рядок 1032)

№ з/п	Договір	Марка	Мета використання	Дата початку оренди	Витрати, усього		Плановий 2023 рік до плану поточного 2022 року, %	Плановий 2023 рік до факту минулого 2021 року, %
					факт минулого 2021 року	фінансовий план поточного 2022 року		
1	2	3	4	5	6	7	8	9
	договір оренди від 22.10.2021 р	DACIA LOGAN	службове використання	жовтень 2021	5,0	-	-	-
<b>Усього</b>								

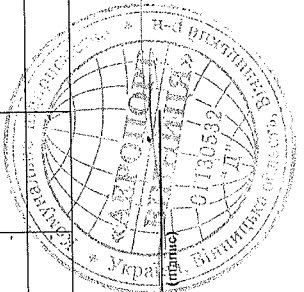
7. Джерела капітальних інвестицій у 2023 році

№ з/п	Найменування об'єкта	Засування кредитних коштів				Бюджетне фінансування				Власні кошти (розшифрувати)				Інші джерела (кошти Державного бюджету, кошти інвестора)				Усього								
		у тому числі за кварталами				у тому числі за кварталами				у тому числі за кварталами				у тому числі за кварталами												
		рік	I	II	III	IV	рік	I	II	III	IV	рік	I	II	III	IV	рік	I	II	III	IV					
1	2	3	4	5	6	7	8	9	10	11	12	13	14	15	16	17	18	19	20	21	22	23	24	25	26	27
	Модернізація, модифікація (добування, дообладнання, реконструкція) основних засобів	164 720	14 720	37 500	66 667	45 833	14 368	376	0	13 992	0	0	0	0	0	0	590 541	147 635	147 635	147 635	147 636	769 629	162 731	185 135	214 302	207 461
	реконструкція аеродрому КП "Аеропорт Вінниця" на території Гавришівської сільської ради Вінницького району, Вінницької області	0					0										432 208	108 052	108 052	108 052	108 052	432 208	108 052	108 052	108 052	108 052
	реконструкція будівлі аеровокзалу КП "Аеропорт Вінниця" на території Вінницької міської територіальної громади	164 720	14 720	37 500	66 667	45 833	3 159	3 159		3 159			1 58 333	39 583	39 583	39 584	326 212	54 303	77 083	106 250	88 576	54 303	77 083	106 250	88 576	
	реконструкція інженерних мереж та споруд аеровокзалу КП "Аеропорт Вінниця" на території Вінницької міської територіальної громади	0					11 209	376		10 833			0					11 209	376	0	0	11 209	376	0	0	10 833
<b>Усього</b>		164 720	14 720	37 500	66 667	45 833	14 368	376	0	13 992	0	0	0	0	0	0	590 541	147 635	147 635	147 635	147 636	769 629	162 731	185 135	214 302	207 461
<b>Відсоток</b>		21,4					1,9					0,0					76,7					100,0				

8. Капітальне будівництво (рядок 4010 таблиці 4)

тис. грн (без ПДВ)

№ з/п	Найменування об'єктів	Рік початку і закінчення будівництва	Загальна кошторисна вартість	Первісна балансова вартість введених потужностей на початок планового року (зазначити рік)	Незавершене будівництво на початок планового року (зазначити рік)	освоєння капітальних вкладень	Плановий 2023 рік				Інформація щодо проектно-кошторисної документації (стан розроблення, затвердження, у разі затвердження зазначити орган, яким затверджено, та відповідний документ)	Документ, яким затверджений титул будови, із зазначенням органу, який його погодив
							фінансування капітальних інвестицій (оплата грошовими коштами), усього	власні кошти	кредитні кошти	інші джерела (зазначити джерело)		
1	2	3	4	5	6	7	8	9	10	11	12	13
Усього												



Директор КП  
(посада)

Володимир НІЩЕНКО  
(ініціали, прізвище)

Таблиця 7

## VII. Розподіл коштів, отриманих з бюджету на поповнення Статутного капіталу


Найменування показника	Код рядка	Факт минулого року 2021 року	Фінансовий план поточного року 2022 року	Очікуваний показник до кінця поточного року 2022 року	Плановий 2023 рік (усього)	у тому числі за кварталами				тис.грн
						I	II	III	IV	
1	2	3	4	5	6	7	8	9	10	
<b>Надходження коштів з бюджету</b>										
Поповнення статутного капіталу підприємства	6000	-	-	-	-	-	-	-	-	-
<b>Направлення коштів на:</b>										
придбання та оновлення необоротних активів (розшифрувати)	6010	-	-	-	-	-	-	-	-	-
поповнення обігових коштів (розшифрувати)	6020	-	-	-	-	-	-	-	-	-

**Директор КП**

(посада)

**Володимир НІЦЕНКО**

(ініціали, прізвище)



Розшифровка до Таблиці 7 "Розподіл коштів, отриманих з бюджету на поповнення Статутного капіталу"

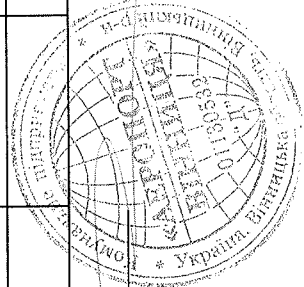
тис. грн

Найменування показника	Код рядка	Факт минулого 2021 року	Фінансовий план поточного 2022 року	Очікуваний показник до кінця поточного 2022 року	Плановий 2023 рік (усього)	у тому числі за кварталами			
						I	II	III	IV
1	2	3	4	5	6	7	8	9	10
Повнення статутного капіталу підприємства, усього, у тому числі:	6000	-	-	-	-	-	-	-	-
придбання на оновлення необоротних активів	6010								
поповнення обігових коштів підприємства	6020								

**Директор КП**  
(посада)

**Володимир НІЦЕНКО**

(ініціали, прізвище)



(підпис)

**Заступник міського голови**

**Сергій ТИМОЩУК**

(підпис)